

東京設計管理研究会
2023年度 総会・特別講演・懇親会
開催のご案内

東京設計管理研究会
2023. 11. 吉日

2023年度総会を下記の通り開催致します。

ご多忙中とは存じますが、ご出席頂きたく御案内申し上げます。

なお、総会、特別講演のオンサイト・オンライン、懇親会（オンサイトのみ）への出欠の連絡を（3頁記載）、**11月24日(金)**までに担当幹事（石塚）までメールにてご連絡を頂けますよう、宜しくお願い申し上げます。

同日、11時00分～12時00分まで幹事会を開催しますので幹事各位参加願います。

1. 日 時：2023年12月8日（金） 13：30～16：10

2. 開催方法：オンサイトとオンライン（Zoom）によるハイブリッド開催

オンサイト：ミューザ川崎シンフォニーホール 音楽工房 研修室1, 2

〒212-8557 神奈川県川崎市幸区大宮町 1310

TEL：044-520-0100（代表）

アクセス：<https://www.kawasaki-sym-hall.jp/visit/access/>

オンライン：Zoomの案内は総会前日までに、担当幹事（石塚）より送信致します。

3. 2023年度総会(式次第) 13：30～14：30

- (1) 開会の辞
- (2) 議長選出
- (3) 総会成立確認
- (4) 審議事項
 - ① 2023年度事業報告
 - ② 2023年度会計報告
 - ③ 2023年度会計監査報告
 - ④ 2024年度活動方針と事業計画(案)について
 - ⑤ 2024年度予算(案)について
 - ⑥ 役員選出
 - ⑦ 新役員紹介
- (5) 閉会の辞

<休憩：14：30～14：40>

4. 特別講演

14:40～16:10

発表：東京・下町・町工場の挑戦！

発表者：浜野製作所 代表取締役 CEO 浜野 慶一 様

発表内容： 浜野製作所は、ロボット・機械・装置の設計・開発から多品種少量の精密板金加工、金型設計・製作、量産プレス加工、装置・機器の組立までを行い、幅広い業界業種のものづくりに関わる課題をサポート・解決しています。

講演では、金型製造から今の事業形態に変化をした転換点と、産官学金連携・地域連携や、ものづくりイノベーションを支える共創開発拠点「Garage Sumida」の立ち上げによって加速をした、企業・大学・研究機関、スタートアップの新規事業支援、近年スタートをした他社からの出向受入れ事例を通して、様々な企業・団体と連携しながら、新しい価値を一緒にかたちづくる「新たな都市型のものづくり」を目指す町工場の現在進行形の挑戦をお伝えします。

6. 懇親会(有志・オンサイトのみ)

17:00～19:00

場所：台湾小皿料理 阿里城 JR川崎タワー店

神奈川県川崎市幸区大宮町 1-5 JR川崎タワー2F

<https://e171744.gorp.jp/>

懇親会費：4,000 円

その他：豪華抽選会の実施

懇親会参加者全員にチャンスがありますので、奮ってご参加願います。

なお、総会に Web 参加の会員・会友様のみですが、抽選の対象になります。

当選の発表は賞品の発送をもってかえさせていただきます。

<お問い合わせ先>

12月担当幹事：石塚 禎

連絡先：株式会社アビリカ 技術管理部

t_ishizuka@abilica.co.jp

東京設計管理研究会
2023年 総会・特別講演・懇親会
出欠連絡

出欠については、必ず、**11月24日（金曜日）**までに、下記内容を記載して、担当幹事（石塚）までメールにてご連絡下さい。

・出席される全員の出席者名と総会・特別講演（オンサイト・オンライン）・懇親会（オンサイトのみ）への出欠について記載下さい。

なお、総会欠席の場合は、下記委任状を記入し、メールに添付（又は貼り付け）下さい。

【 委 任 状 】

私儀、総会議長を代理人と定め、総会の議決権を行使する一切の権限を委任いたします。

住 所 :

会員会社名 :

会員氏名 :

東京設計管理研究会

12月担当幹事：石塚 禎







連絡先：株式会社アビリカ 技術管理部

t_ishizuka@abilica.co.jp

<総会会場アクセス>

① JR川崎駅からミューザへの行き方



- | | | |
|--|--|---|
| <p>1.</p>  <p>JR川崎駅の改札（1ヶ所です）を出て、左手（西口方面）に進みます。</p> | <p>2.</p>  <p>少し進むと、左手にミュージア川崎までつながるデッキがあります（「ミュージア川崎シンフォニーホール」という矢印も出ています）ので、そこを真っ直ぐ渡りきります。</p> | <p>3.</p>  <p>このビルが、ミュージア川崎です。</p> |
| <p>4.</p>  <p>駅からのデッキを渡ると、ビルの正面入口がありますので、ここを入ります。</p> | <p>5.</p>  <p>入った正面に光る通路（光のブリッジ）がありますので、ここを渡り、正面の大階段（またはエスカレーター）を上ります。</p> | <p>6.</p>  <p>大階段を上ると広場（「歓喜の広場」）があり、左手が「ミュージア川崎シンフォニーホール」の入口です。</p> |